

SISTEMA DE VOTACIÓN

Manual de usuario – ALUMNO/EGRESADO PREGRADO

Contenido

1. Requisitos para el uso del sistema de votación	2
2. Url del sistema de votación	2
3. Creación de cuenta de usuario	3
4. Activación de cuenta de usuario	4
5. Acceso al sistema	5
6. Votación.....	6
7. Recuperación de contraseña del Sistema de voto electrónico	8
8. Identificación y comunicaciones sobre el proceso de voto electrónico	9
Recomendaciones	10

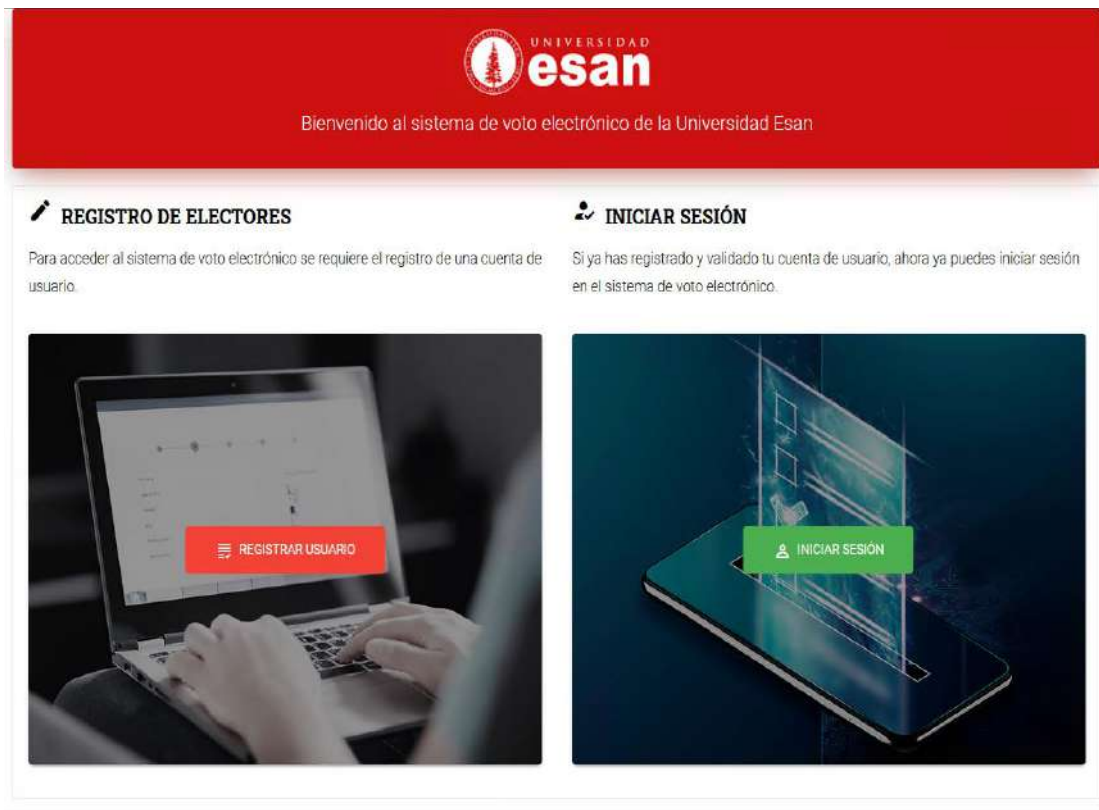
1. Requisitos para el uso del sistema de votación

El elector deberá cumplir con los siguientes requisitos:

- El elector deberá hacer uso de un equipo de cómputo (Laptop o Pc).
- Usar una conexión a internet vía cable de red. Si usted utiliza una conexión WiFi procure ubicarse cerca de su módem.
- Usar navegadores Google Chrome, Safari, Firefox o Microsoft Edge. Considere que estos navegadores deberán estar actualizados.

2. Url del sistema de votación

Ingresar al siguiente enlace: <https://votoelectronico.esan.edu.pe/>



The screenshot displays the login page for the Universidad Esan electronic voting system. At the top, there is a red header with the Universidad Esan logo and the text "Bienvenido al sistema de voto electrónico de la Universidad Esan". Below the header, there are two main sections: "REGISTRO DE ELECTORES" and "INICIAR SESIÓN".

REGISTRO DE ELECTORES
Para acceder al sistema de voto electrónico se requiere el registro de una cuenta de usuario.

INICIAR SESIÓN
Si ya has registrado y validado tu cuenta de usuario, ahora ya puedes iniciar sesión en el sistema de voto electrónico.

Below the text, there are two images. The left image shows a person's hands typing on a laptop keyboard, with a red button labeled "REGISTRAR USUARIO" overlaid on the screen. The right image shows a smartphone with a green button labeled "INICIAR SESIÓN" overlaid on the screen.

3. Creación de cuenta de usuario

Para crear una cuenta de usuario se requiere que el elector seleccione el botón “Registrar Usuario”



El sistema mostrará el formulario de registro de usuario.

NOTA: Para el registro el Sistema de voto electrónico, el elector necesariamente debe consignar en la sección "email" la dirección de correo electrónico institucional de ESAN (Ejemplo: wxy@ue.edu.pe). Se requiere ingresar todos los datos solicitados en el formulario, para el caso de la contraseña debe tener como mínimo 8 caracteres y como máximo 16, al menos una letra mayúscula, una letra minúscula y un número.

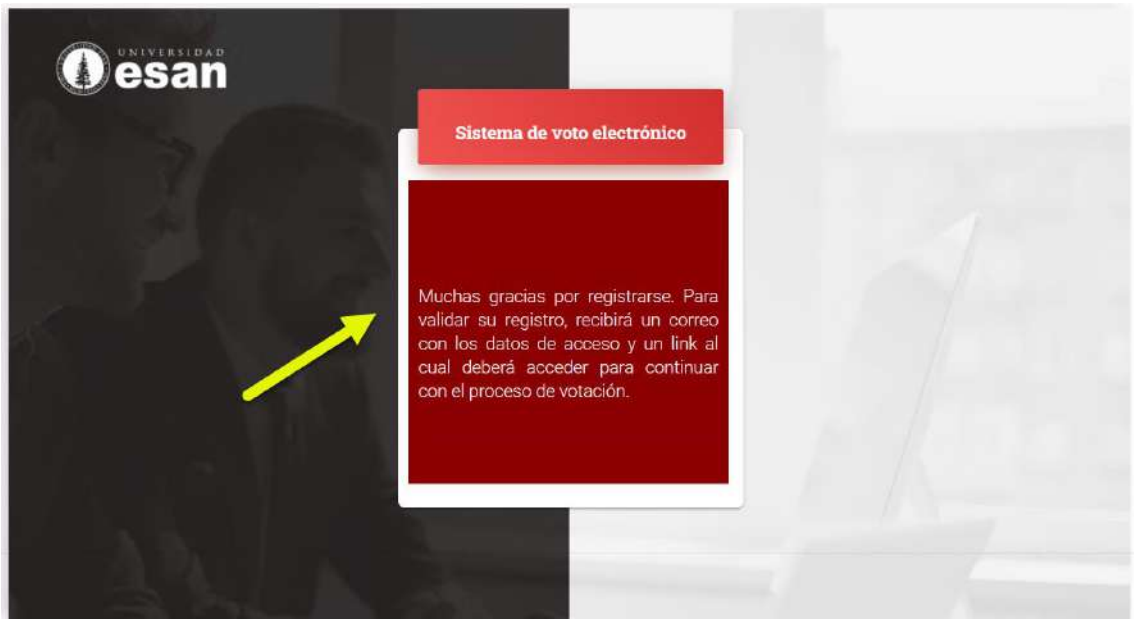
La imagen muestra el formulario de registro de usuario en el sistema de voto electrónico de la Universidad Esan. El formulario está superpuesto sobre una imagen de fondo que muestra a una persona usando un laptop. El formulario tiene un encabezado rojo que dice "Sistema de voto electrónico".

El formulario contiene los siguientes campos:

- [Seleccionar documento de identidad]
- Nro. de documento de identidad
- Email
- Teléfono
- Crea una contraseña
- Repita la contraseña


Debajo de los campos, hay un botón rojo que dice "REGISTRAR USUARIO" y un botón de texto que dice "LOGIN".

Luego de registrar los datos solicitados, el sistema enviará un mensaje al correo institucional consignado, con la finalidad de que el elector active su cuenta.

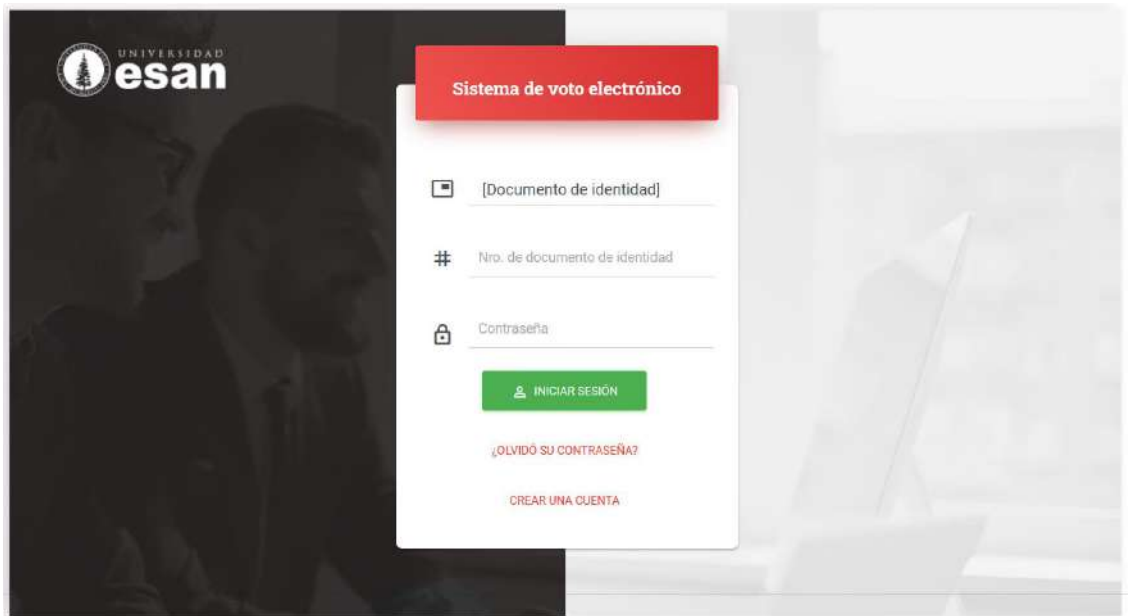


4. Activación de cuenta de usuario

Luego de recibir el mensaje con el asunto "Voto Electrónico - Acceso Elector", **el elector deberá activar a cuenta de usuario** dando clic en el enlace "**Link Activar Cuenta**".



El sistema redireccionará al formulario de Login e indicará que ya puede iniciar sesión.



5. Acceso al sistema

Los electores que han registrado y activado su cuenta pueden iniciar sesión en el sistema de votación seleccionando el botón “Iniciar sesión”.

 **UNIVERSIDAD esan**

Bienvenido al sistema de voto electrónico de la Universidad ESan

REGISTRO DE ELECTORES

Para acceder al sistema de voto electrónico se requiere el registro de una cuenta de usuario.



INICIAR SESIÓN

Si ya has registrado y validado tu cuenta de usuario, ahora ya puedes iniciar sesión en el sistema de voto electrónico.



6. Votación

El día de la votación – luego de iniciar sesión-, el sistema mostrará todas las elecciones en las que el elector deberá emitir su voto.

 **UNIVERSIDAD esan** CONVOCATORIA SAUJ USUARIO DEMO

Convocatoria Mayo 2021 Graduados y Alumnos

Elección de Representante de los Alumnos de Posgrado ante el Consejo Universitario	 SELECCIONAR
Elección de Representante de los Alumnos de Posgrado ante el Comité Electoral Universitario	SELECCIONAR
Elección de Representante de los Alumnos de Posgrado ante la Asamblea General	SELECCIONAR
Elección de Representante de los Alumnos de Posgrado ante el Consejo de la Escuela de Administración de Negocios para Graduados	SELECCIONAR

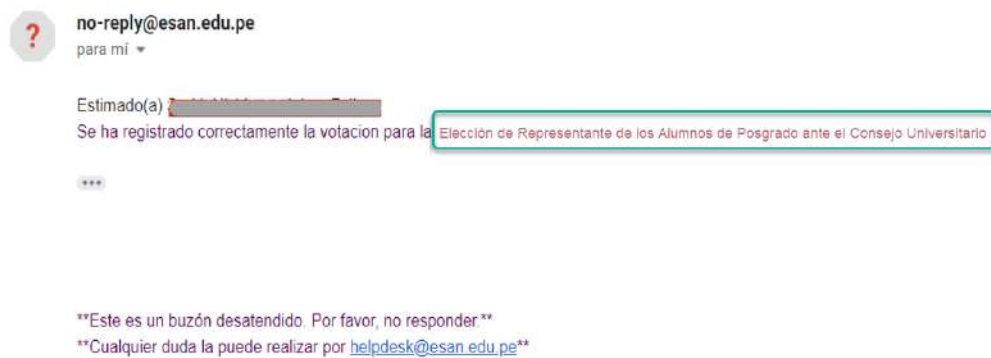
Después de seleccionar una elección, el elector visualizará la lista de candidatos y la opción de voto en blanco.



Finalmente, para votar se requiere seleccionar el botón “VOTAR”, se visualizará la elección como “Voto Registrado” y se enviará un mensaje de confirmación al correo registrado, con el asunto “Voto Electrónico - Confirmación de registro de voto”



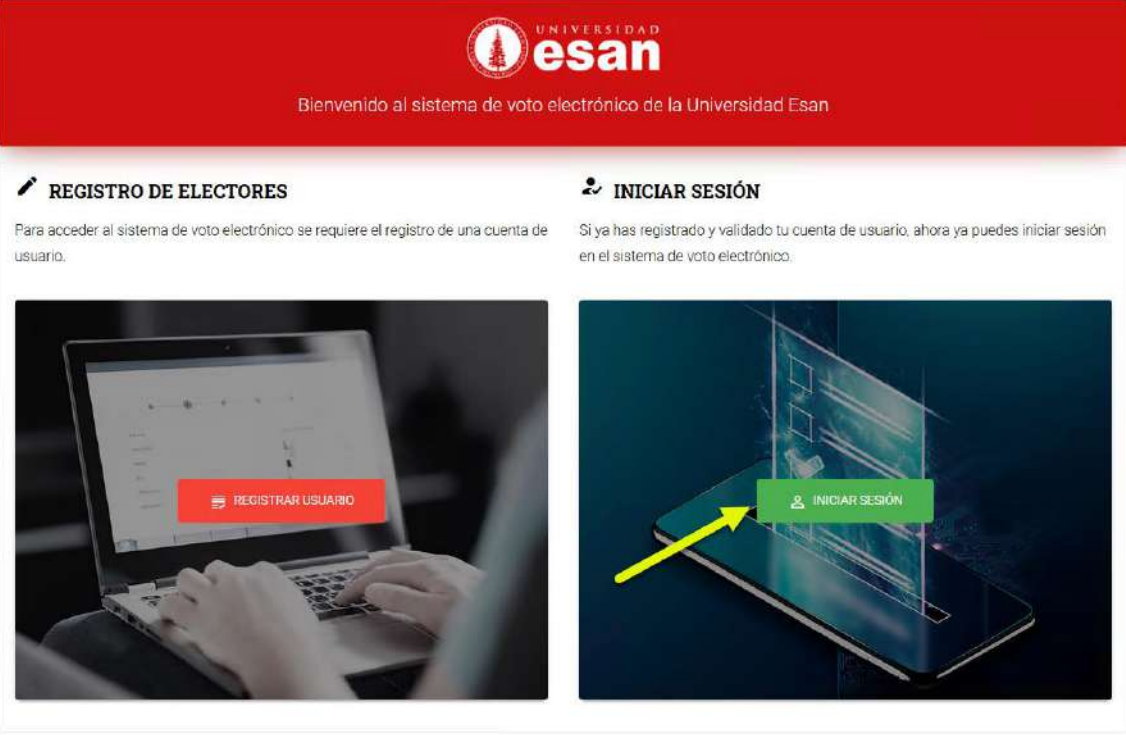
Ejemplo del correo de confirmación de registro de voto:



7. Recuperación de contraseña del Sistema de voto electrónico

Para recuperar la contraseña de acceso al Sistema de voto electrónico, los electores deben seguir el siguiente procedimiento:

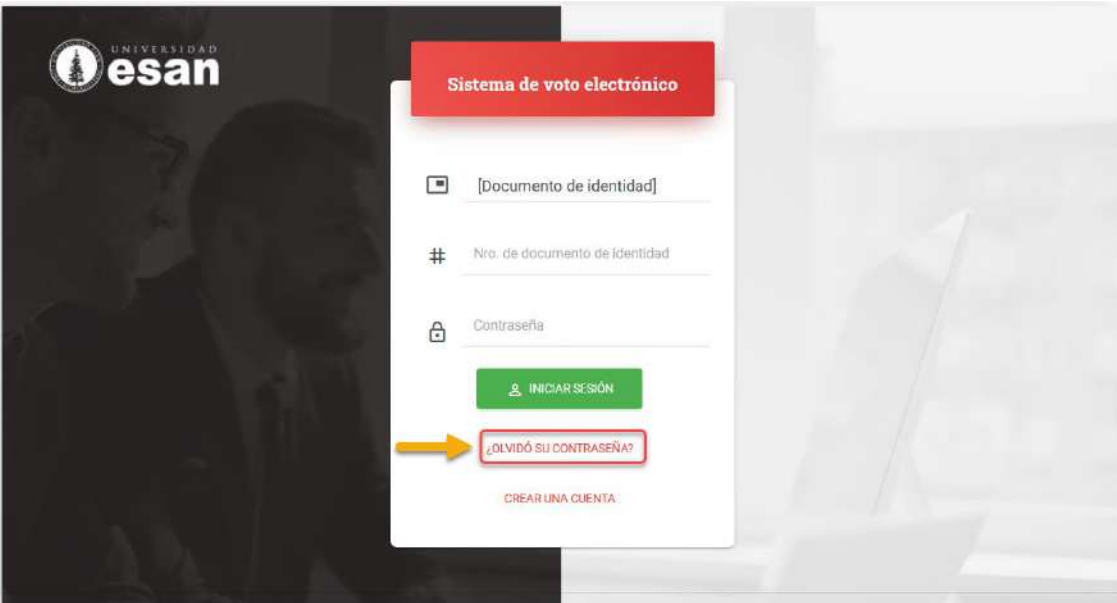
Seleccionar el botón “Iniciar sesión”



REGISTRO DE ELECTORES
Para acceder al sistema de voto electrónico se requiere el registro de una cuenta de usuario.

INICIAR SESIÓN
Si ya has registrado y validado tu cuenta de usuario, ahora ya puedes iniciar sesión en el sistema de voto electrónico.

Luego seleccionar la opción “Olvidó su contraseña”



Sistema de voto electrónico

[Documento de identidad]

Nro. de documento de identidad

Contraseña

INICIAR SESIÓN

¿OLVIDÓ SU CONTRASEÑA?

CREAR UNA CUENTA

El sistema mostrará el formulario donde el elector deberá ingresar su número de documento de identidad y el email institucional, los cuales fueron previamente registrados en la creación de la cuenta de usuario.

Luego de ingresar los datos y seleccionar el botón “Recuperar contraseña”, el sistema enviará los datos de acceso al email institucional.

Ejemplo de correo de recuperación de contraseña para acceder al sistema de votación:



8. Identificación y comunicaciones sobre el proceso de voto electrónico

El elector deberá verificar su identidad empleando su número de DNI y el correo electrónico institucional de la Universidad ESAN como alumno posgrado (xxxxx@esan.edu.pe) o egresado (XXXXXX@ue.edu.pe). El correo electrónico institucional, será el único medio por el cual el elector recibirá la contraseña

para acceder al Sistema electrónico de votación y para recibir la información sobre los resultados del proceso electoral.

El elector es responsable de la clave de su correo institucional y de la contraseña del Sistema de votación electrónico, por los que deberá asegurarse de no compartirla con terceros.

Si por alguna razón el elector no recuerda la clave de acceso a su correo institucional, puede ir a la sección de restablecer contraseña después de ingresar su usuario en

- Graduados del pregrado <http://correoweb.ue.edu.pe/>
- Alumnos de posgrado <http://mail.esan.edu.pe/>

Igualmente, pueden comunicarse a soporte técnico de la Universidad través del correo: servicedesk@esan.edu.pe, cuyo horario de atención es el siguiente:

- Lunes a viernes de 07:00 a 22:00
- Sábado de 07:00 a 18:00
- Domingo de 08:00 a 13:00

El elector deberá realizar esta verificación en los días previos a la votación, debido a que Soporte técnico no atenderá en el horario de las elecciones.

Recomendaciones

El elector deberá seguir las siguientes recomendaciones:

- Asegúrese de tener a la mano su usuario y contraseña del Sistema de votación electrónico antes del proceso de votación.
- Leer detenidamente el Manual de usuario del sistema de votación electrónico antes del inicio del proceso.
- Ubicarse en un lugar en el que no haya elementos que lo interrumpan o distraigan durante la votación.
- Usted es responsable de haber leído el Manual de usuario del sistema de votación electrónico, así como de contar con su propio dispositivo electrónico para acceder al proceso de votación.
- Por motivos de confidencialidad durante el horario de votación no se podrá solicitar atención de soporte técnico.